

特別養護老人ホーム

# いなほの郷下山

“その人らしく生きる”  
を大切に



わたしたちは、「愛」と「和」と「敬」のこころを重んじ、  
すべての高齢者が誇りと生きがいをもって  
安心して暮らせる地域社会を創造します。

社会福祉法人 いなほの郷福祉会





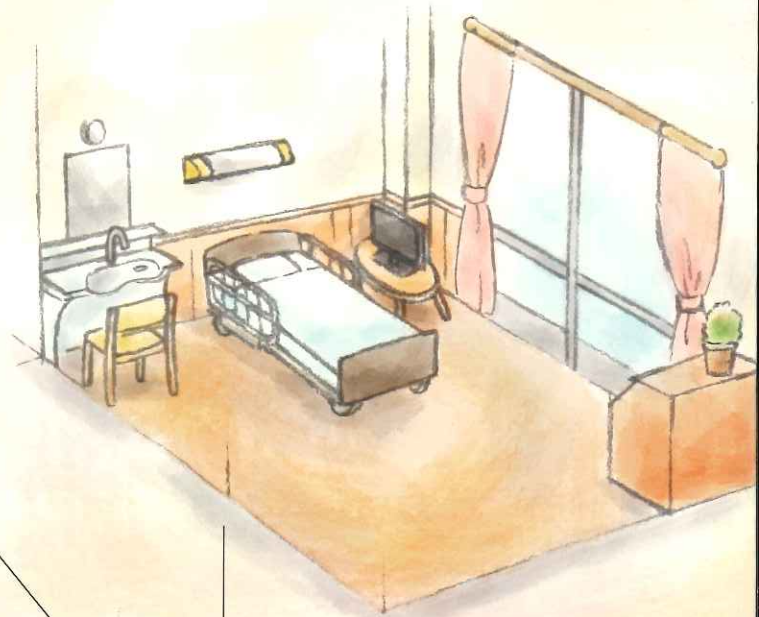
### ユニットリビング

食事やレクリエーション等、利用者の方々の交流の場です。



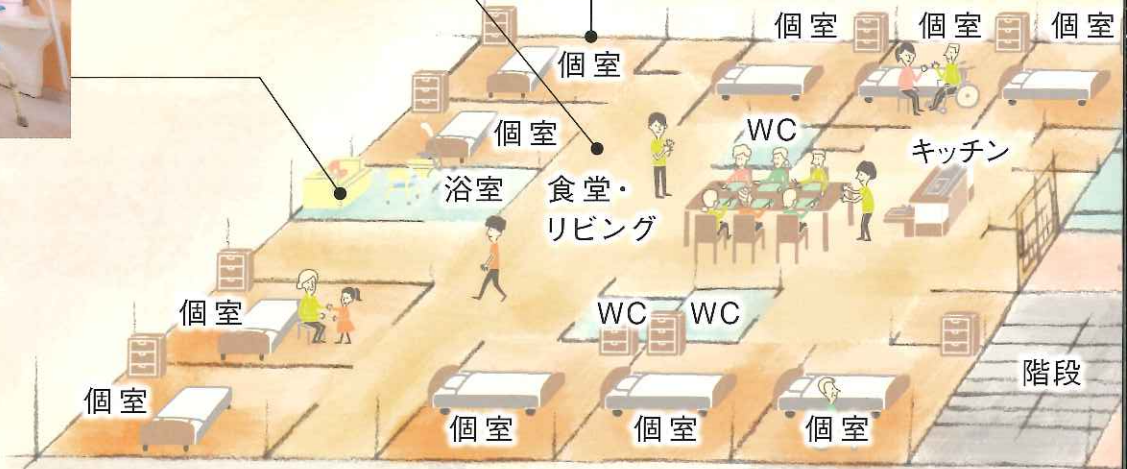
### 個室(約6畳)

馴染みの家具や思い出の品等をお持ちいただき、安心して暮らせる部屋づくりをしています。



### 浴室

ユニット内に浴室があり、ゆっくり入浴することができます。



### 1F 地域交流スペース

地域の皆様や利用者の方々の交流の場として開放しています。








夏はベランダから阿賀野川  
ござれや花火をご家族と  
一緒に楽しめます。



「愛」をもって笑顔で迎え、  
「愛」をもって笑顔で接し、  
「愛」をもって暮らしていただける  
そんな施設を目指します。



## 運営方針

明るく家庭的な雰囲気の中で、地域や家庭との結び付きを重視したなかで、利用者の意思及び人格を尊重し、常に利用者の立場に立って施設サービスを提供するよう努めることを理念といたします。

## いなほの郷下山の特色

### 地域密着型特養として…

本体施設「特別養護老人ホームいなほの郷」のサテライト型施設として運営する定員29名の地域密着型小規模施設です。少人数でゆったりとした時間が流れる家庭的な雰囲気の中で穏やかな生活を提供します。

### 地域とともに…

- ・ご利用様が住み慣れた地域での生活を継続できるようにご家族、地域の方々と共にご利用者様の“その人らしい暮らし”を支えていきたいと考えています。
- ・地域活動への参加や交流の機会を通して、地域に根ざし、信頼される施設を目指しています。

### 短期入所生活介護(ショートステイ) 定員10名

ご家族が一時的に介護できなくなった時にご利用できます。ご自宅での暮らしとつながりが持てるように支援します。ご利用については、担当のケアマネージャーにご相談ください。



### ホール

リハビリや芸能披露、ボランティア活動の場です。

## 特別養護老人ホーム入所要件

### 入所対象者

新潟市に住所のある方で、要介護認定により要介護3～5の認定を受けている方、又は要介護1～2で特例入所が認められている方。

### ご利用手続き

入所をご希望の方は、当施設の入所申込書に必要事項をご記入の上、提出してください。

## 申し込み相談受付

月～金曜日 9:00～17:00

TEL 025-290-7160 FAX 025-273-1111

見学につきましては、随時対応しております。  
上記までお問い合わせください。

### ボランティア受付

芸能披露、利用者様の支援やお話相手等、随時受け付けております。当施設、生活相談員までお気軽にご連絡ください。

## アクセス



## 特別養護老人ホーム いなほの郷下山

特別養護老人ホーム 29床／3ユニット／1ユニット約10名(全室個室)  
ショートステイ 10床／1ユニット／1ユニット10名(全室個室)

〒950-0003 新潟市東区下山2丁目587番地1

TEL 025-290-7160 FAX 025-273-1111

<http://www.inahonosato.jp>

社会福祉法人  
いなほの郷福祉会

- 特別養護老人ホーム  いなほの郷 **いなほの郷下山**
- ショートステイ  **いなほの郷下山**
- ケアハウス  ケアハウス 和
- 老人デイサービス  悠遊くらぶ 和  
悠遊くらぶ 優和
- 居宅介護支援  居宅介護支援センターいなほ
- 訪問サービス  訪問看護ステーション サンフラワーいなほ  
訪問介護ステーション スマイルケアいなほ  
定期巡回随時対応型訪問介護看護  
ケアステーションいなほ